




# L'Écho des Sputniks

Le magazine des rats bien informés



**Dossier** : L'agility

**Focus** : L'année du Rat

**Interview** : Ancalimë pour Félinacs 2020

N°10 - Avril 2020

# Edito

Malgré l'arrivée du printemps et la renaissance de la nature, nous traversons actuellement une période unique et particulièrement difficile de confinement. C'est pourquoi SRFA vous a concocté cette fois encore un sommaire très divers qui vous permettra de vous changer les idées : Ancalimë vous parle de l'expo Félinacs qui aura lieu à la rentrée tandis qu'Artefact vous présente notre nouveau dispositif en vue d'aider les associations de protection animale.

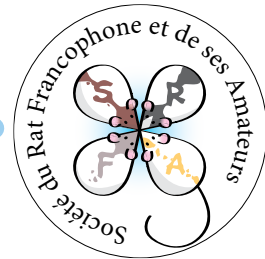
Comment gérer une portée imprévue ? Les rats sont-ils capables de pratiquer l'agility ? Quelle place occupe le rat dans l'astrologie chinoise ? Autant de questions auxquelles vous saurez

répondre après avoir lu ce numéro !  
Et pour finir, vous avez été nombreux à le réclamer, Loulou39 dévoile la deuxième et dernière partie du tutoriel « fabriquer son propre arbre à rat ». De quoi dégourdir les pattes de vos petits protégés en toute sécurité et à moindre coût !

Vous souhaitant le meilleur pour traverser cette période le plus sereinement possible,

Ratouphilement,

L'équipe SRFA/Douphie.



## L'Écho des Sputniks N°10 - Avril 2020.

Rédactrice en chef : Douphie.

Rédaction : Douphie, Tani, Vazaha, Moyshu, Ronroncarré, Les Ratconteurs, Loulou, Artefact, Les Ratouphiles Associés.

Photos : Fanny44, Ancalimë, Ronroncarré, Les Ratconteurs, Loulou, Valhalla, JudasMara, Artefact, Les Ratouphiles Associés.

Photo couverture : Ronroncarré.

Photo 4<sup>ème</sup> de couverture : Les Ratconteurs.

Conception et réalisation logo : Tani, Ancalimë.

Maquette : Ronroncarré, Tani.

SOCIÉTÉ DU RAT FRANCOPHONE  
ET DE SES AMATEURS

Siège social :

10, rue de Calais, 35690 Acigné.

Site internet : <https://www.srfa.info>.

# Sommaire

## *Interview*

Ancalimë pour Félinacs 2020

*Page 4*

## *Dossier*

L'agility

*Page 8*

## *Focus*

L'année du Rat

*Page 14*

## *Trucs et astuces*

Construction d'un arbre à rats

*Page 16*

## *Associations et refuges*

SRFA Solidarité Assos

*Page 18*

## *Ratouphiles Associés*

La gestion d'une portée Kinder

*Page 20*

### Ancalimë pour Félinacs 2020

Le salon Félinacs, initialement prévu le 17 mai et malheureusement annulé en raison des conditions sanitaires exceptionnelles, est reprogrammé le 20 septembre. Malgré ce report, les préparatifs continuent ! Ancalimë, pilote du projet au sein de l'association, nous en dévoile les coulisses.

#### Quelle sera la place dédiée au rat domestique à Félinacs ?

Pour la première fois dans un salon animalier, une salle de 130m<sup>2</sup> sera uniquement dédiée au rat domestique. L'organisation est déléguée à l'association SRFA et ses bénévoles, spécialistes ratounesques depuis 2002. De nombreux stands seront proposés au public, afin de satisfaire petits et grands, ratouphiles chevronnés et débutants.

#### Plusieurs activités autour du rat seront possibles, peux-tu nous en dire un peu plus ?

Sept stands attendront nos visiteurs :

- ▶ Un show en classe standard et en classe compagnie. La classe standard devait être jugée par Alison Triggs (juge anglaise formée à la NFERS) et la classe compagnie par une personne de l'association SRFA ; les juges du 20 septembre seront déterminés lorsque nous en saurons plus sur les disponibilités de chacun.
- ▶ Un stand d'information animé par les bénévoles d'SRFA.
- ▶ Un stand protection animale. Les associations L'Arkencielle, le Bazar des Nacs et White Rabbit devaient être représentées en mai, nous les réinvitons en septembre bien sûr !
- ▶ Un stand bricolage avec deux ateliers : cou-



ture et tapis de fouille.

- ▶ Un stand jeune public avec des colorriages et de l'origami.
- ▶ Un stand de vente avec du matériel dédié aux rats.
- ▶ Un stand d'agility en accès libre pour les rats participant également au show, avec quelques démonstrations dans la journée.

Un espace détente muni de chaises sera également mis à disposition.

#### Est-ce que le show est ouvert à tous les propriétaires de rats et à n'importe quel rat ?

Le show est ouvert à tous les propriétaires et toutes les provenances de rat. Cependant, si la classe compagnie est ouverte à tous les types, la classe standard comporte des restrictions et tous les rats ne peuvent y être admis. La participation au show est sur inscription préalable et sous réserve de passer le contrôle sanitaire mis en place à l'entrée de la salle.

#### Faut-il une préparation spéciale en amont du show et de l'agility ?

Aucune préparation spécifique n'est nécessaire. L'agility étant en démonstration et non en compétition, il vous suffit de venir découvrir cette discipline. Pour le show, seul le respect des règles sanitaires est obligatoire (participation sur inscription uniquement).



### ***Quelles sont les règles de politesse à observer durant le jugement ?***

Respecter les animaux en évitant de parler fort, de faire du bruit, en ne touchant pas les cages. Respecter les juges en évitant de leur poser des questions durant le jugement en ne faisant pas de remarques déplacées, en restant derrière la ligne de courtoisie. Un temps d'échange avec les juges sera mis en place à la fin du show, pour tous vos retours et toutes vos interrogations.

### ***Quel public espérez-vous toucher au stand informations ? Avez-vous des objectifs ?***

Notre objectif prioritaire est de faire passer les « bonnes pratiques » aux débutants et curieux, mais les confirmés trouveront également leur bonheur auprès de nos bénévoles expérimentés. Tous les profils seront donc bienvenus sur ce stand.

### ***Est-ce que des rats seront proposés à l'adoption au stand de protection animale ?***

Uniquement sur photos, afin d'éviter le stress d'un voyage et les adoptions sur craquage. Les associations présentes auront tout le matériel nécessaire pour vous présenter leurs protégés et si vous trouvez votre bonheur, il suffira de les recontacter après le salon. N'hésitez pas à engager la conversation avec eux !

### ***La participation de l'association SRFA à Félinacs étant importante et variée, qu'est-ce que cela a représenté en terme d'investissements humains et financiers ?***

À ce jour c'est, bien sûr, le plus gros investissement de l'association depuis sa création. Plusieurs mois de préparation auront été nécessaires à la mise en place des activités et nous avons dû toucher à tout : création de contrats, d'affiche, de flyers, réservations d'hôtels, de billets d'avion, de sponsors, de bénévoles... J'ai travaillé dessus à « temps plein », aidée ponctuellement, selon les demandes, par environ 5 autres bénévoles.

C'est également un gros budget pour l'association, entre la location de la salle, le matériel et le déplacement de la juge anglaise. Le report risque de nous faire perdre un peu d'argent, bien que nous ayons pu être remboursés de certains frais. Nous espérons amortir ces dépenses via les entrées au show et nos ventes sur place.

### ***Pour les ratouphiles avertis et déjà propriétaires de ratoux, qu'est-ce que le stand de vente comprendra ?***

À ce jour, nous travaillons toujours sur le sujet, afin de vous offrir le plus de choix possible. Si nous parvenons à maintenir tout ce qui était acquis pour le 17 mai, il y aura au minimum des mélanges et friandises d'une créatrice, des œuvres d'art d'une artiste partenaire, des goodies SRFA et des bouchons Teklad 2014 (pour les adhérents uniquement, possibilité d'adhérer sur place). Il n'y aura pas de dodos, suite à une demande de l'organisation de Félinacs. Il y en aura donc pour tous, ratouphiles confirmés ou en devenir.



### ***Qu'espère l'association comme retombées suite au salon ?***

Le but premier de l'association est de communiquer sur les bonnes pratiques, nous espérons donc toucher un large public via notre stand d'information et nos invités de la protection animale. Nous espérons également attirer des curieux sur notre forum et, pourquoi pas, accueillir de nouveaux membres à l'association ! Bien sûr, nous espérons que tous les visiteurs apprécient leur journée en notre compagnie, s'amuse, découvrent l'univers du show et de l'agility, nouent des liens avec d'autres ratouphiles et aient hâte de participer à notre prochain évènement.

*Suite à l'épidémie de Covid-19, il est possible que la programmation des événements du salon soit modifiée dans les prochains mois. Les précisions et les changements seront annoncés sur SRFA le plus rapidement possible.*

### ***Si Félinacs s'avère être une expérience porteuse pour l'association, et il est certain que cela le sera, l'association prévoit-elle d'autres événements de cette envergure voire de créer entièrement le sien ?***

L'association n'est bien sûr pas fermée à cette idée, mais nous sommes tous conscients que ce type d'évènement demande énormément de travail, de temps et génère des frais conséquents. Nous attendons de passer cette première édition pour nous prononcer sur des futurs évènements de ce type.

Texte : Tani. Photos : Fanny44, Ancalimë.



# Félinacs

Salon du bien-être animal

**CHIENS**

**CHATS**

**NACS**

La Carrière // [www.felinacs.fr](http://www.felinacs.fr) // Entrée 8€  
Conférences // Démonstrations // Show  
Associations // Stands // Foodtruck

**Dimanche 20 septembre 2020 de 9h à 18h**

2 bis Rue du Souvenir Français - 44800 Saint-Herblain // Ne pas jeter sur la voie publique

### L'agility

L'agility est un sport très connu dans le monde canin, ou encore chez les propriétaires de lapin (ou *kaninhop*, littéralement "lapin-saut" en suédois) mais encore peu développé dans le monde du rat... en France en tous cas ! D'autres pays ont développé cette pratique et font d'ailleurs des compétitions. C'est le cas en Suède depuis les années 80 notamment, pays de naissance de l'agility pour les rats.

#### Un peu d'histoire

Gerodean « Grodan » Elleby a créé la forme actuelle des concours d'agility du Svenska Råttsällskapet, association suédoise, en 1995. Avant cela il n'existait depuis les années 80 qu'une forme de parcours de table où le rat devait rejoindre son propriétaire le plus rapidement possible.

Les différentes formes d'agility pour rats de divers pays sont toutes inspirées de l'agility suédoise.



#### Généralités


Si les règlements entre les différents pays peuvent différer, le principe reste le même : le propriétaire doit faire franchir à son rat un certain nombre d'obstacles, dans un ordre prédéfini, et ce sans le manipuler ni utiliser d'objets.

Les seuls rats autorisés à concourir sont des rats en bonne santé, dès 2 à 4 mois, selon les pays. Il existe plusieurs niveaux en concours :

- ▶ les débutants,
- ▶ les rats plus expérimentés (en Angleterre il peut y avoir 2 niveaux dans cette catégorie).

De manière générale, les parcours les plus simples, pour les débutants, sont constitués de 5 obstacles en moyenne. Le nombre d'obstacles augmente avec le niveau du rat, cependant il reste généralement inférieur à 10 obstacles et ce quel que soit le pays.

Durant les compétitions, les agrès sont disposés sur une table isolée : le rat qui concourt est évidemment le seul présent sur cette table et son propriétaire reste à côté.



## Guidage

Le parcours est prédéfini et expliqué avant le passage du rat. Il peut aussi être indiqué sur la table afin de faciliter le guidage par le maître ensuite.

Son maître doit le guider : il peut l'appeler, claquer des doigts ou tapoter sur la table, le guider avec des doigts proches ou en lui indiquant le chemin avec ses mains. En Suède, il est interdit de déplacer le rat, que ce soit en le portant ou tout simplement en le poussant. En Angleterre, il est interdit de toucher son rat.

## Obstacles

Contrairement aux consignes chez le chien, il n'y a pas de règles extrêmement précises quant aux dimensions des obstacles. Voici quelques-uns des obstacles les plus courants.

### ► Le slalom

En Suède, le slalom doit faire 5 piquets maximum.

Certains propriétaires préfèrent fabriquer des slaloms avec des piquets légèrement décalés et des planches sur les côtés.

Les piquets font entre 12 et 15 cm de haut.

Astuce : on peut mettre sa main sur le côté du piquet pour guider le rat au bon endroit.

### ► L'escalier, la rampe, ou le A




Le rat doit poser ses pattes de chaque côté de l'obstacle.

Les planches font une dizaine de centimètres de large et l'obstacle fait 20 à 25 cm de longueur au total.

### ► Les barrières, ou sauts

Habituellement constitué de 2 barres, le rat doit passer au-dessus, il n'a pas besoin de sauter.

En Suède, une hauteur maximale de 10 cm est conseillée.



### ► **Obstacle à trou**

Le rat doit passer par le trou, dans le sens indiqué lors de la présentation du parcours.

Le trou doit faire au maximum 10 cm de diamètre et est situé à plus de 10 cm du sol.

### ► **La balance ou bascule**

Le rat doit parcourir la balance en partant du côté posé au sol.

Elle fait entre 40 et 50 cm de long.

En Suède, la partie haute ne doit pas être à plus de 10cm du sol lorsqu'elle est relevée.

Pour cet obstacle, il faudra ne pas vouloir aller trop vite les premières fois, afin de ne pas effrayer son rat.

Astuce : lorsque que la bascule retombe, on peut placer sa main dessous pour que le bruit n'effraie pas le rat.

### ► **La table**

Le rat doit monter dessus et y rester quelques secondes avant de poursuivre son parcours

En Suède, la hauteur maximale pour cette table est de 10 cm.

Astuce : on peut bloquer le dessous de la table avec sa main pour que le rat monte dessus au lieu de se cacher dessous.


De nombreux autres obstacles sont possibles : des tunnels, des ponts de corde ou de chaîne, des A en grillage...

## **Notation**

La notation change beaucoup d'un pays à l'autre. De manière générale, sont pris en compte :

- le temps de parcours,
- le nombre de fautes (obstacles qui ne sont pas franchis correctement).

En Suède, une seconde partie suit le parcours et évalue, au choix, le rappel ou des tricks effectués par le binôme.





### *Respecter son rat*

Les lieux où se déroulent les compétitions d'agility peuvent être bruyants, remplis d'odeurs nouvelles, de rats et personnes inconnues, ce qui peut être particulièrement anxiogène pour votre rat. C'est pour cela qu'il est capital de développer votre lien avec lui avant toute chose et que vous deveniez son repère, ce qui lui permettra de devenir performant. Certains rats n'arriveront jamais à se détendre et à réaliser le parcours dans ces conditions, même s'ils sont bons chez vous. Il faut savoir respecter cela et ne pas les forcer, au risque d'abîmer votre lien avec votre rat, et de le dégoûter.

### *Apprentissage... ou non !*

Le premier point, et le plus important, est le suivant : aucun apprentissage n'est nécessaire pour faire de l'agility avec son rat. Un rat qui n'a jamais été entraîné peut tout à fait deve-

nir champion d'agility, pour peu qu'il ait un très bon contact avec vous et soit actif. Par exemple, chez Les Ikérats, IKR Supernova a été championne d'agility deux années de suite sans aucun entraînement !

L'essentiel est donc d'avoir construit une bonne relation avec votre rat.

Vous pouvez également décider de travailler certains points à la maison, pour le plaisir simplement ou parce que vous aimez leur apprendre de nouvelles choses.

### *Le rappel*

Pour l'agility, il est utile que votre rat connaisse son nom, soit capable de venir vers vous en l'entendant ou tout simplement d'avoir un signal de rappel. Pour apprendre cela, plusieurs méthodes existent.

Tout comme il peut être champion sans apprentissage, Rataouille peut apprendre son nom sans contexte d'apprentissage particulier mais juste parce que vous lui parlez souvent en lui donnant de bonnes choses à manger, que vous jouez avec lui... Certains rats sont plus doués ou rapides que les autres, l'origine de votre rat et sa socialisation tout petit est souvent déterminante. Si votre rat a des difficultés à acquérir un bon rappel, vous pouvez utiliser la méthode suivante : utilisez un son spécifique (claquement de langue, de doigts, nom du rat, etc.) facilement reconnaissable par le rat et l'appâter vers vous. Puis donner la récompense une fois le rat revenu.

Il faudra recommencer cette étape de nombreuses fois, en commençant très simple (votre rat à quelques centimètre) puis en s'éloignant de plus en plus.

### *À la maison*

Vous pouvez également vous amuser à apprendre à votre rat à reconnaître certains agrès

pour avoir à le guider le moins possible.

Evidemment les techniques de guidage expliquées plus haut peuvent être utilisées. Mais si vous souhaitez que vos rats connaissent par cœur les obstacles, nous vous conseillons la méthode du clicker training, développée aux USA et amenée France il y a une quinzaine d'années. Le principe est simple : on associe un son (le clic produit par le clicker, petit boîtier muni d'une languette métallique) à une récompense, il faut pour cela donner systématiquement une friandise lorsque l'on produit ce son. Une fois cette association faite, le rat sait que ce bruit signifie qu'il va être récompensé : il va donc reproduire les mouvements « cliqués ». Le clicker va ainsi servir de marqueur ce qui nous permet d'être plus précis et de pouvoir différer la récompense. C'est ce dernier point qui nous intéresse. En effet, pour guider son rat sur le parcours, il est possible de se servir d'un target qui est en fait une petite boule que le rat va chercher à toucher avec son museau. Il est plus simple de cliquer le fait que le rat la touche et de le récompenser ensuite. Le rat va

alors chercher à avoir son museau en contact avec et si on la déplace, il va donc la suivre. Si jamais vous n'avez pas de target ni de clicker, vous pouvez également vous servir d'un bruit de bouche (claquement de langue, sifflement...) et de votre doigt comme target.

Vous voilà prêt à guider votre rat !



### *Conseils avant un concours*

*Ronroncarré, éleveuse en Suède, participe régulièrement à des concours d'agility et a eu plusieurs rates primées en agility. Elle nous livre quelques conseils.*

#### **Parmi ses rats comment savoir si on peut emmener le sien à un concours alors qu'on n'en a jamais fait ?**

Tous les rats n'ont pas la même prédisposition à l'agility. On choisira en priorité un rat curieux, à l'aise dans tous les environnements, demandeur de contact et surtout attentif. Un rat qui n'en fait qu'à sa tête, même s'il est à l'aise de façon générale, sera rarement bon en agility car plutôt que de suivre le pilote sur le parcours il ira explorer lui-même les différents obstacles. C'est pour cette raison que le contact rat-humain est primordial. Même un gros rat un peu patate peut avoir d'excellents résultats en agility s'il est attentif aux signaux émis par le pilote

### *Qu'est-ce que le clicker ?*

*Cette méthode se base sur les travaux de scientifiques, telle que Pavlov & Skinner. Elle est extrêmement efficace, car elle stimule notamment le circuit neuronal dit de la peur, qui va agir sur l'hippocampe et l'amygdale. L'idée est que l'information est rapidement et durablement stockée dans le cerveau, d'où son nom (par exemple, vous n'avez pas besoin de centaines de répétitions pour savoir qu'un pistolet est dangereux, c'est pareil pour le clicker, mais associé avec quelque chose d'agréable). On estime qu'un apprentissage est 5 fois plus rapide à l'aide du clicker.*



sur le parcours.

Certains rats sont très à l'aise et acceptent n'importe quel humain comme pilote.

Si vous devez choisir un de vos rats pour concourir en agility, choisissez celui qui désire le plus être avec vous au quotidien.

### **Lors d'un concours, à quoi doit on être vigilant la première fois ?**

La première fois que vous concourez avec votre rat en agility, soyez attentif aux éventuels signes de stress chez votre rat. Un rat très stressé peu paniquer, sauter de la table d'agility et se blesser. C'est pour cela qu'il est recommandé de ne choisir que des rats à l'aise dans n'importe quel

environnement et peu sensibles aux transports, changement de cage, etc...

### ***SRFA recrute !***

*L'agility vous intéresse ? Vous pratiquez déjà avec votre rat, votre chien, votre lapin et souhaiteriez voir les concours d'agility rat se développer en France ?*

*N'hésitez pas à contacter le "Club Show" sur SRFA afin de venir travailler à la mise en place d'un règlement français !*

## L'année du Rat

Le calendrier traditionnel luni-solaire régit encore aujourd'hui la vie quotidienne en Chine où la symbolique des animaux est encore très importante.

Ainsi cette nouvelle année placée sous le signe du Rat a débuté le 25 janvier. Quelle place est alors donnée au Rat dans l'astrologie et pourquoi ? Quelle est la source des croyances populaires ?

### Le calendrier traditionnel et l'horoscope chinois

Le calendrier et son horoscope ont gardé une grande importance dans la civilisation chinoise. Ils régissaient la vie de l'empire en phase avec les phénomènes célestes. L'année lunaire débute au nouvel an chinois, à la seconde nouvelle lune après le solstice d'hiver. L'horoscope et ses signes zodiacaux dépendent des années lunaires et des saisons. Le cycle est de douze années et les signes défilent dans le même ordre, le premier étant le Rat (cf. la légende des douze signes du zodiaque). À chacun de ces signes est associé une dominante yin ou yang et un des cinq éléments (bois, feu, terre, métal, eau). Le signe du Rat correspond au onzième mois lunaire incluant le solstice d'hiver.

Les animaux du zodiaque sont associés en couples, un animal sauvage et un animal domestique. Ainsi le couple rat-cheval est associé aux solstices d'hiver et d'été. L'assimilation du rat au principe yin et à l'hiver est antique. Le yin symbolise la Terre, la Femme, l'ombre. Le yin est le principe humide, froid et ténébreux. L'hiver a le pouvoir de faire le vide et de creuser les arbres, de faire pousser les poils et les plumes des animaux.

Par son caractère, le rat incarne l'hiver : il aime l'humidité, se cache comme un voleur, habite



Opposition entre les douze animaux du cycle.  
Recherches sur Les superstitions en Chine, H. Doré.

dans des trous, dévaste silencieusement, ne sort que la nuit...

### Symbolique du rat dans la culture ancestrale et les croyances populaires

Le rat a toujours été un symbole ambivalent, messenger de Dieu qui peut prédire la bonne et la mauvaise chance.

À l'occasion de l'année du Rat, China Post Group a émis deux timbres, signés de l'artiste Han Meilin, intitulés « l'enfant rat ouvre le ciel » et « le rat annonce une année propice ».

Sur le premier, une souris (le même caractère chinois désigne le rat et la souris) regarde le ciel et essaye de briser le chaos, ce qui signifie dans le folklore « le rat mord, le ciel s'ouvre ». Le saut suggère aussi que la durée de vie des natifs du signe auront une longue vie. Sur le second figurent deux souris adultes et un souriceau regardant au loin, entourés de cacahuètes, prédisant de très bonnes récoltes. Elles ont également pour signification « le rat arrive, le bonheur descend sur terre »

Le rat est considéré comme le Dieu de la richesse et symbolise la fertilité. Ainsi on trouve au musée de Sichuan une image de rat cracheur de trésors. La représentation du rat avec la vigne et ses nombreux fruits, que l'on retrouve sur un presse papier de la dynastie Qing, a la merveilleuse signification d'avoir de nombreux enfants et d'être béni.



Il est aussi symbole de l'industrie et de la prospérité étant donné son ingéniosité à entasser d'importantes réserves de nourriture.

Plus récemment, il était vénéré par les mineurs auxquels il donnait l'alerte en cas de catastrophe en fond de puits grâce à son ouïe et son odorat.

Par ailleurs, on se méfie de lui de par sa nature à résister à toutes les catastrophes naturelles ; on lui attribue la faculté de se métamorphoser en caille au printemps et redevenir rat à la huitième lune. On le qualifie de mesquin et



*Aveugle disant la bonne aventure. Recherches sur Les superstitions en Chine, H. Doré.*

timide.

Selon le folklore, voir des rats dans sa maison est de très mauvaise augure car les chats vont suivre. Or la présence de chats sauvages est synonyme de pauvreté, maison à l'abandon. De même selon les diseurs de bonne aventure, le rat hait la chèvre. Ainsi lors de noces si l'un des époux est du signe du rat et l'autre de la chèvre, il y aura mésentente dans la famille.

### Proverbes chinois

- « Attraper des oiseaux et creuser pour les rats » : être au bord de la faillite.
- « Ventre de rat, intestin de poulet » : être petit d'esprit.
- « Tous les murs sont minés par les rats » : c'est le sens normal des choses.

### Sources :

- ▶ Léopold de Saussure, *Les origines de l'astrologie chinoise*.
- ▶ H. Doré, *Recherches sur les superstitions en Chine, première partie : les pratiques superstitieuses*.
- ▶ [www.chineancienne.fr](http://www.chineancienne.fr), [french.china.org.cn](http://french.china.org.cn)

Texte et photos : Les Ratconteurs.

### Construction d'un arbre à rats (Deuxième partie)

Dans le numéro précédent, nous vous avons proposé une méthode simple pour construire la structure de votre arbre à rats. Composé uniquement de montants et de plateformes, il n'est pour le moment pas très enrichissant pour vos rongeurs !

Nous vous proposons ainsi, dans cette seconde partie, des astuces pour l'agréments de façon à le rendre plus attrayant. Vous pouvez donc y prévoir...

#### Des coins pour sportifs



Tuyaux, échelles, cordages, et autres systèmes permettent de muscler un peu nos rats ! À installer à la verticale pour un plus grand défi !

- ▶ Exemple 1 : un tuyau flexible pour aération (magasin de bricolage) permet de relier le haut de la cage avec le toit-terrasse de l'arbre à rats.
- ▶ Exemple 2 : des petites plateformes en biais servent de marches acrobatiques pour atteindre la première plateforme de l'arbre (chutes de bois et de coroplast).

#### Des coins pour joueurs :

Boîte à fouille, piscine de balles, jouets pour perroquet : on peut imaginer d'associer beaucoup de jeux à notre arbre.

- ▶ Exemple 1 : dans un bac à litière pour chaton, accroché à deux montants grâce à des équerres en bois, des pitons et des anneaux de douche, on place des balles pour piscine destinées aux enfants (magasins de jeux).
- ▶ Exemple 2 : on peut ajouter des jouets pour enfants trouvés dans en vide grenier, tel que ce bateau.



- ▶ Exemple 3 : un casier à bouteilles (grands magasin, bazars) que l'on peut poser, accrocher entre deux montants, ou encore sous une plateforme. Ils peuvent facilement servir de variante aux boîtes à fouille : on les remplit de papier et de tissus, dans lesquels on cache quelques friandises.



### *Des coins pour destructeurs :*

Essayons d'éviter que les rats s'attaquent à notre bel arbre ! Voire à vos plinthes... Vous pouvez prévoir pour cela des objets à ronger.

- ▶ Exemple 1 : jouets achetés sur une animalerie en ligne.
- ▶ Exemple 2 : on découpe une guirlande à franges dans de la polaire, qu'on peut attacher à deux montants de l'arbre.



### *Des coins pour se reposer :*

Cabanes pour rongeurs, paniers en plastique, hamacs... Pour un rat, tout est propice à la sieste ! Et puis il faut bien reprendre des forces après toutes ces activités...

- ▶ Deux exemples en un : une panier pour salle de bain achetée dans un bazar et vissée entre deux montants, garnie de chutes de polaire. Et un hamac, suspendu à 4 crochets, eux-mêmes fixés à 2 montants et à une plateforme de l'arbre.



Texte : Loulou. Photos: JudasMara, Valhalla, Loulou.

### **SRFA Solidarité Assos : ensemble pour la cause des rats !**

SRFA est sensible aux enjeux de la protection animale, mais a choisi de ne pas en faire son cœur de métier. Les associations et refuges, dont c'est la spécialité, le font, et le font très bien !

Pour autant, nous ne tournons pas le dos à cette belle cause, et souhaitons offrir aux associations qui ont du cœur tous les moyens à notre disposition pour les soutenir. Peut-être ne savez-vous pas encore ce qu'SRFA peut faire pour vous aider ? Nous vous en présentons toutes les facettes au sein de notre nouveau dispositif intégré : SRFA Solidarité Assos.

#### **Adhésion gratuite et avantages adhérents**

Depuis le début de l'année 2020, nous offrons l'adhésion à toute association déclarée en préfecture dont les buts incluent la protection animale et qui acceptent de prendre des rats en charge. Cette adhésion vous ouvre droit à tous les avantages associés (sauf le droit de vote), et en particulier l'accès aux ventes de bouchons Envigo Teklad et aux réductions chez nos boutiques partenaires, sans avoir à vous acquitter de la cotisation. Pour adhérer c'est très simple, il vous suffit de désigner un-e mandataire et de lui faire remplir notre nouveau formulaire dédié, accessible depuis le site web.

#### **Des rubriques forum dédiées**

Sur notre site, deux rubriques vous sont entièrement réservées : un annuaire des associations pour présenter votre association, ses buts, sa localisation... ainsi qu'une rubrique réservée aux petites annonces des refuges et associations. De cette manière nos visiteurs à la recherche d'un coup de pouce à donner savent tout de suite où vous trouver et comment vous aider !

#### **Un coup de pouce à vos petites annonces**

Vos recherches de familles d'accueil ou de familles adoptives sont automatiquement mises sur la page d'accueil de notre site. Il suffit de poster ou remonter votre topic dans la rubrique des petites annonces refuges et associations, et ça se fait tout seul ! Pour les cas d'urgence tels que les sauvetages massifs, nous pouvons également relayer vos appels en haut sur notre page d'accueil dans le bandeau « À ne pas manquer » et sur notre page Facebook.

#### **Des bénévoles pour vous accompagner**

Conscients qu'il n'est pas évident de devenir rapidement familier avec de nombreuses interfaces et que votre temps est compté pour diffuser vos actions, nous déléguons auprès de vous des correspondantes dont la mission spécifique est de vous assister sur notre site : douphie, Udine, et Bellefeegore qui rejoindra l'équipe en mai.

Les correspondantes repérées sur le forum par leur groupe turquoise « SRFAjoint Solidarité » sont vos interlocutrices privilégiées pour répondre à toutes vos questions, pour intervenir techniquement sur vos annonces (édition, déplacement, verrouillage...), relayer une demande de mise en avant sur Facebook, vous mettre en relation avec la rédaction de l'Echo des Sputniks pour un article, vous expliquer comment avoir votre annonce en page d'accueil avec la photo que vous souhaitez...

Attention, il s'agit d'un poste d'interface et d'accompagnement, nos correspondantes ne deviennent pas bénévoles pour votre association, elles sont uniquement là pour vous faciliter la tâche et vous faire gagner du temps sur notre site !

#### **Une présence sur les salons animaliers**

SRFA participe régulièrement à des événe-



ments animaliers régionaux, qui sont l'occasion de faire de la sensibilisation et d'avoir un contact direct avec le public. Sur les salons que nous organisons, nous offrons gratuitement un stand de présentation à votre association. Si nous participons à un salon organisé par une tierce partie, nous négocions pour vous la possibilité d'un stand gratuit ou à prix réduit. Dans les deux cas, si vous ne pouvez pas vous déplacer en personne, nous pouvons également exposer vos supports (affiches, flyers, cartes de visite...) Enfin, votre association peut être citée sur notre dépliant d'information sur le rat domestique (dans la limite de la place disponible.)

### **Un coup de projecteur dans notre magazine**

Chaque trimestre, l'Écho des Sputniks inclut, ici même, un article d'une ou deux pages dédié à la protection animale : présentation d'une association ou d'un refuge, appel aux bonnes

volontés sur un sauvetage massif... Peut-être, d'ailleurs vous avons-nous déjà interviewé à ce sujet ? En tous cas si vous souhaitez y faire passer une communication à propos de votre association, nous présenter un de vos protégés qui cherche une famille depuis longtemps... rapprochez-vous d'une correspondante, ou directement d'Arkane, responsable de la rubrique asso du magazine, pour préparer votre article !

*Un seul compte adhérent par association est autorisé. Les achats faits par ce biais doivent, bien sûr, être réservés aux activités de protection animale de votre association : litière, nourriture pour votre refuge ou vos familles d'accueil exclusivement, à l'exclusion de toute revente. L'accès à l'Écho des Sputniks sera accordé à un unique compte enregistré sur notre site, à renseigner dans le formulaire d'adhésion.*

Texte et photo : Artefact.

### La gestion d'une portée Kinder

Pour de nombreuses raisons, il se peut que vous vous retrouviez avec un rate gestante sans l'avoir voulu. Nous vous expliquons ici comment procéder, que vous décidiez de garder les petits ou que vous préféreriez les faire partir.

#### Origine de la portée kinder

En accueillant une femelle avec des antécédents inconnus, ou si votre rate se retrouve par inadvertance en contact avec des mâles, vous vous exposez au risque de vous retrouver avec une portée dite « Kinder » (portée non désirée) :

- ▶ Si la nouvelle arrivante vient d'animalerie, même si elle n'était qu'avec des femelles là-bas, elle ne l'était probablement pas chez le fournisseur, ni pendant le trajet.
- ▶ S'il s'agit d'un sauvetage, n'hésitez pas à demander à la personne qui l'avait avant vous le plus d'informations possibles afin de savoir si elle a pu être en contact avec des mâles.

À noter : les saillies à travers les barreaux d'une cage sont techniquement impossibles, sachant que le nombre de saillies doit être assez conséquent afin d'aboutir à une gestation (5 intrusions dans un intervalle de 3 à 4 minutes pour l'induction d'hormone pro-gestationnelle



chez une rate) et qu'il semble compliqué pour vos rats de se positionner de façon que la femelle puisse être pénétrée.

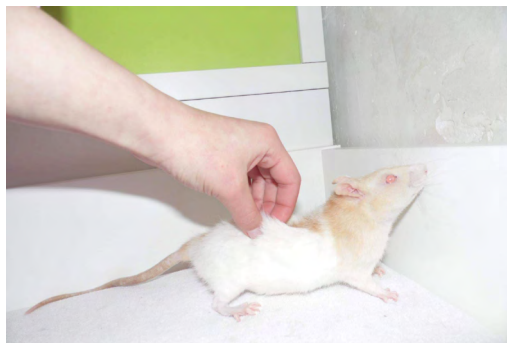
#### Comment être sûr de la gestation

Premièrement nous vous conseillons de peser votre femelle de façon régulière (chaque jour à la même heure si possible), comme le ferait un éleveur. Vous pouvez reporter vos résultats sur la courbe de croissance proposée en fin d'article pour vous donner un ordre d'idée.

Il faut cependant faire attention, si la rate est jeune ou si elle a été mal nourrie avant, il se peut que cette prise de poids ne soit pas significative. Par ailleurs, la courbe est basée sur des rates de plus de 5 mois.

Il est primordial de compter les jours depuis qu'elle est séparée des mâles pour être sûr, puisqu'une gestation ne doit pas dépasser 23 jours, sinon vous devez aller chez le vétérinaire en urgence. Il se peut aussi que votre rate ne soit pas gestante. Les comportements suivants pourront vous aider à le déterminer.

En général, sur les derniers jours, votre rate prendra beaucoup de poids d'un coup, son ventre grossira significativement (en forme de bouteille d'orangina) et perdra des poils autour des mamelles. Et commencera peut-être à préparer un nid. Il arrive aussi souvent qu'une rate





gestante devienne mordeuse. Pensez à vérifier si elle a ses chaleurs, l'absence de celles-ci pourraient signifier une gestation.

Il existe également une technique appelée la palpation. Mais elle n'est pas à la portée de tout le monde, sachant qu'elle peut être douloureuse et conduire à un avortement. Voyez avec votre vétérinaire s'il connaît bien les rats et sait comment procéder. Vous pouvez également faire une échographie.

### *La gestation est sûre*

Vous êtes sûr que votre rate est gestante, plusieurs options s'offrent à vous.

Vous pouvez aller chez un vétérinaire pour qu'il pratique une césarienne afin de retirer les petits avant qu'ils ne naissent. On conseille généralement de stériliser la rate en même temps si elle n'est pas destinée à reproduire plus tard, d'autant plus si ses origines sont inconnues, la stérilisation pouvant éviter des soucis hormonaux (agressivité) et certaines maladies (tumeurs de l'appareil reproducteur principalement).

Ces opérations ne sont pas particulièrement dangereuses, mais si votre rate est jeune, ou affaiblie, pesez le pour et le contre, sachant que quoiqu'il arrive la mise bas et l'allaitement seront épuisants. La stérilisation peut être plus risquée en fin de gestation, les organes ayant un volume plus important.

Il existe aussi ce qui s'appelle la piqûre abortive. Elle est sans danger sur une rate qui se révélerait au final non gestante et permet de stopper une gestation évolutive. Elle ne doit pas être pratiquée si les saillies datent de plus de 15 jours. Vous devez alors être sûr de ne pas avoir dépassé ce délai.

Si jamais vous n'avez pas opté pour une des deux solutions précédentes mais que vous ne



souhaitez pas gérer cette portée, il est possible d'euthanasier les ratons à leur naissance. Vous pouvez vous rendre chez votre vétérinaire qui les fera partir sans douleur.

Gardez en tête que plus vous attendrez pour faire partir la portée, plus ce sera difficile pour la mère, et que choisir de garder certains d'entre eux mais pas d'autres s'appelle du culling, pratique assez mal vue dans le monde ratouphile.

Si vous choisissez d'assumer la portée, n'oubliez pas tout ce que cela implique : avoir du temps, assez d'argent, le matériel et les connaissances pour s'occuper de toute la petite famille. Sachez aussi que n'ayant pas de recul, il est plus difficile de faire adopter les petits, il faut donc être sûr d'avoir la possibilité de les garder si vous ne trouvez pas d'adoptants.

### *S'occuper des ratons (de la naissance à l'adoption)*

Allez lire des articles dédiés aux éleveurs ! Se renseigner est le meilleur moyen de réussir à s'occuper au mieux de votre rate et de ses ratons. Nous n'avons pas pour vocation dans cet article à vous apprendre à gérer une portée mais plutôt de vous montrer les différents comportements à adopter avec une portée Kinder.

Vous pouvez aussi demander conseils à d'autres ratouphiles, par exemple sur le sexage, qu'il convient de faire correctement afin de ne pas se retrouver avec une nouvelle portée kinder.

Suite à la mise bas, votre rate sera probablement très fatiguée, encore plus si ses conditions de maintien n'étaient pas correctes avant que vous ne vous en occupiez. N'hésitez pas à la supplémenter en lui donnant des extras riches.


Si vous ne connaissez pas l'origine des parents, vous n'avez aucun recul sur la santé et le caractère de leurs familles, il se peut alors que vos ratons soient prédisposés à certaines maladies,



et éventuellement avoir un caractère compliqué.

Préparez-vous à l'éventualité que les petits ne survivent que quelques jours, ou quelques mois. Vous devez alors les surveiller de près afin de déceler au plus tôt des signes de faiblesse.

La maman n'ayant peut être pas acquis les codes sociaux correctement, il est intéressant que les petits aient un contact avec d'autres rats, qu'ils puissent les éduquer aussi. Son caractère est également susceptible de changer suite à cette portée.



Vous avez ensuite le choix de garder ou de faire adopter les ratons. Si vous les faites adopter, il est important d'être honnête avec les adoptants sur le manque de recul et la possibilité pour les ratons de développer des pathologies ou des comportements inattendus. Il convient de faire un suivi de la fratrie afin de pouvoir échanger et réagir au mieux en cas de soucis similaires sur les frères et sœurs.

Cela peut être intéressant de proposer une stérilisation préventive, puisque le risque d'agressivité et de maladies est multiplié pour les rats issus d'une portée Kinder.

Les refuges étant déjà pleins, soyez vigilant sur le choix des adoptants, être sûr qu'ils n'abandonnent pas les petits que vous leur confiez.

Et une fois de plus, réfléchissez avant de laisser les ratons grandir, soyez sûr de pouvoir vous en occuper si vous ne trouvez pas d'adoptants.

## Sources :

### Alimentation

- ▶ CAMPBELL, Alison. *The Scuttling Gourmet, A guide to wholesome nutrition for rats*. 4ème édition. Penrith : Shunamite Publishing, 2015, 324 p.

### Saillies à travers barreaux

- ▶ <https://sites.google.com/site/lesvoleurs-demiettes/Home/articles-recherches-infos/le-comportement-sexuel-du-rat#TOC-Une-rate-peut-elle-tre-saillie-travers-les-barreaux-de-la-cage->

### Courbe poids

- ▶ <https://www.vigies-pirates.net/courbes-des-gestantes-2016/>
- ▶ <https://www.srfa.info/labelra/travaux.php/th%C3%A9matiques/reproduction-courbes-de-poids-de-rates-gestantes-r11/>



“Le dernier jour de l’année, les rats courent dans tous les sens pour chercher une compagne. S’ils n’entendent rien dans une maison, ils n’y reviendront pas, mais s’ils entendent parler de rats, ils viendront hanter les habitants l’année suivante.»

M.T. Mansfield, *Chinese superstition, the folklore journal*.

